

4.

Cerraduras y manillas cortafuegos.

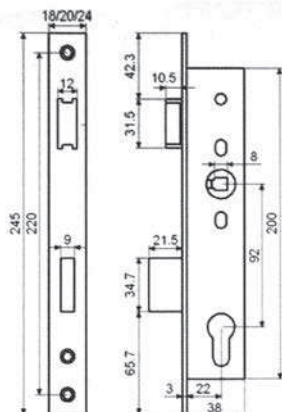
BATON

MODELOS COMPLEMENTARIOS CON CERRADURAS KFV Y BKS

Entradas: 24 mm. Entre ejes: 92 mm.



Código: BA3110-25



Código: BA3112-25



Código: BA3113-25

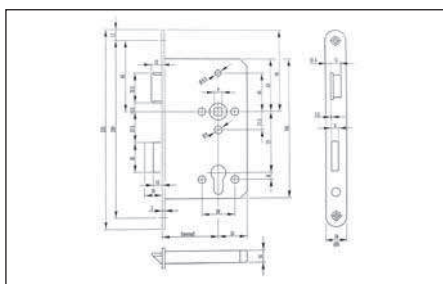


Código: BA3116-25



Código: BA3119-25

BKS




Distancia entre ejes: 72 mm.
Entrada de 55 a 100 mm.
Frontal en inoxidable o galvanizado:
18, 20 o 24 mm.

Código: BKS1206


CISA / IMPORTACIÓN

Existen dos opciones:
El modelo de CISA o bien el de importación, certificado CE, a un precio más reducido. Consultar tarifa.
Dimensiones: 65 x 185 mm. Cuadrado: 9 mm.
Entre ejes: 72 mm. Entrada: 65 mm.

**Versión Mecánica.**


Solo picaporte. Picaporte accionable por llave y por manilla.
Cuadro manilla 9 mm.

Código: BA9113 (Importación EU)
CIS43000 (CISA)

**Versión Mecánica.**

Picaporte y pestillo. Picaporte accionable por llave y por manilla.
Pestillo accionable por llave.

Código: S3303001 (Importación EU)
CIS43020 (CISA)

**Versión Antipánico**

Solo picaporte. Funcionamiento: **Desde el interior**

Con barra antipánico y/o llave

Funcionamiento: **Desde el exterior**

La llave condensa y descondena la manilla y retrae el picaporte.

La manilla retrae el picaporte solo si esta descondenada por llave.

Cuadro manilla partido 9 mm

Código: S3303000 (Importación EU)
CIS43110 (CISA)

**Versión Antipánico**

Picaporte y pestillo.

Zincadas y componentes de acero.

Funcionamiento: **Desde el interior**

Con barra antipánico y/o llave

Funcionamiento: **Desde el exterior**

La llave retrae el picaporte y el pestillo.

Cuadro manilla pasante de 9 mm

Código: BA9119 (Importación EU)
CIS43120 (CISA)

**Versión Antipánico**

Picaporte y pestillo.

Funcionamiento: **Desde el interior**

Con barra antipánico y/o llave

Funcionamiento: **Desde el exterior**

La llave retrae el picaporte y el pestillo. La

manilla retrae el picaporte

Cuadro manilla partido de 9 mm.

Código: BA9115 (Importación EU)
CIS43130 (CISA)



Contracerradura para hoja secundaria en puertas de dos hojas.


En la hoja principal debe ir instalada una cerradura con sólo picaporte.

Interior: con dispositivo antipánico.

Código: BA9112


HOPPE

Dimensiones: 46 x 165 mm. Cuadradillo: 9 mm. Entre ejes: 72 mm.
 Placa interior de acero. Homologado según DIN 18273.
 Acabado: Negro de nylon



Juego de manilla/pomo

Código: HO570690



Juego de manilla/manilla

Código: HO550524



Juego de pomero/pomero

Código: HO100002



Sólo 1 pomero

Código: HO570720



Sólo 1 manilla


Código: HO100004

IMPORTACIÓN

Manillas cortafuegos de nylon.
 Placa interior de acero. Dimensiones 46 x 172 mm. Cuadradillo de 9 mm. Entre ejes 72 mm.
 Acabado negro o inoxidable.




Código: BATE-N06



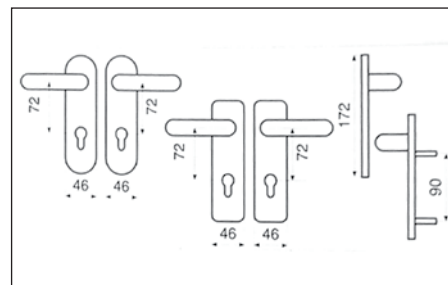
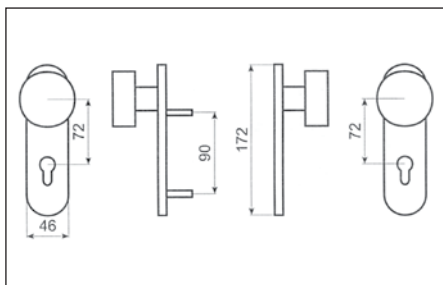
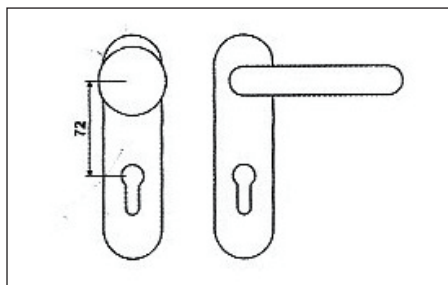
Pomero cortafuego 4402

Código: S33030004
S33030280 (Inox.)



Manilla cortafuego 4400

Código: S33030002 (Redonda)
S33029999 (Cuadrada)
S33030252 (Redonda inox.)



IMPORTACIÓN

**Manilla cortafuego 4401**

Código: S33030003
S33030255 (Inox.)

**Manilla cortafuego 4405**

Código: S33030100

**Manilla cortafuego ciega 4415**

Código: S33030200

**Pomo cortafuego 4403**

Código: S33030005
S33030285 (Inox.)

**Media manilla cortafuego 4400**

Código: S33030006

**Media manilla cortafuego 4401**

Sol. /Man. **Medidas:** 46 x 172.
Acabado: Negro

Código: S33030007

**Medio pomo cortafuego 4402**

Pomo /cil.. **Medidas:** 46 x 172.
Acabado: Negro

Código: S33030008

**Medio pomo cortafuego 4403**

Sol. /Pom. **Medidas:** 46 x 172.
Acabado: Negro

Código: S33030009

ROPER

**Cerraduras cortafuegos**

Ancho 90 mm., alto 165 mm, frente
235 mm.
Cuadradillo de 8 mm.

Código: ROP11405

**Juego de manillas+cilindro para
puertas multiusos, trasteros, ...**

Cuadradillo 8 mm.

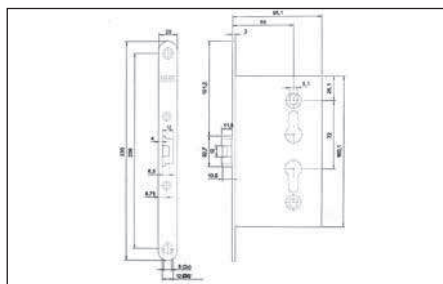
Código: ROP970617

**Juego de manillas plástico brillante
negro + cilindro**

Cuadradillo 9 mm.

Código: ROP910771

NEMEF



Cerradura para puertas de acero NO cortafuegos (por ejemplo, puerta de paso en aparcamiento)

La llave actúa sobre el resbalón. Condena con una vuelta de llave. Reversible.

Entrada: 45 mm.

Distancia entre ejes: 72 mm.

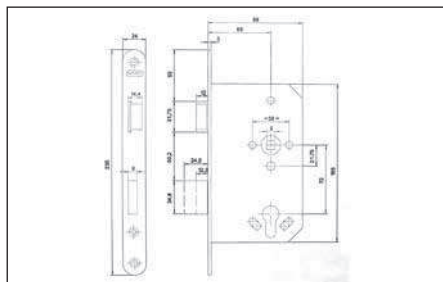
Cuadradillo: 8 mm.

Código: NE1759/02
Cerradura cortafuegos (según norma DIN 18250)

La llave actúa sobre el resbalón. Condena con dos vueltas de llave. No incluye pletina cerradero. Frontal 20 o 24 mm. Distancia entre ejes: 72 mm. Cuadradillo: 9 mm. Entrada: 65 mm. Precisar mano. Canto redondo o cuadrado.

Código: NE1769/03 (Derecha)

Existen otros modelos igual a este "sin cortafuegos" con entradas de: 55-60-65-70-80-100.



TESA



Serie 2030F (cortafuego)

Colegios, hospitales, oficinas, ...soportan un tráfico elevado de personas y una utilización intensiva.

Picaporte reversible en acero. Distancia entre ejes: 85 mm.

Entradas de 50, 60 y 70 mm. Antipánico: nueca pasante o doble nueca.

Dispositivo de seguridad en caso de nueca pasante.

Opcional: Redondeado 1/2. Cilindro perfil europeo TE-5 con 3 llaves de acero niquelado.

Acabado LP, HL: cilindro acabado latón. Acabado HN, AI, NE: cilindro acabado níquel.

Código: TE2030F