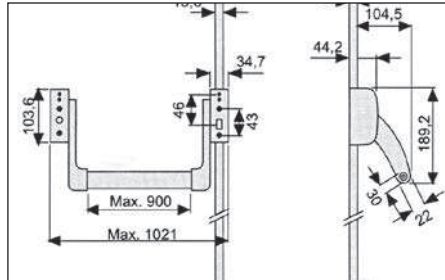
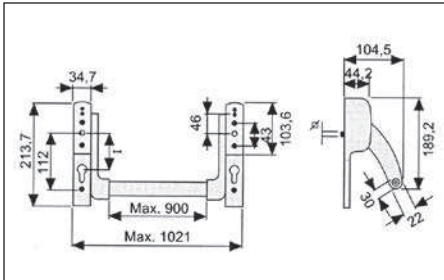



10.

Cerraduras Antipánico.

CISA


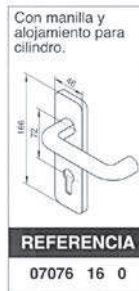
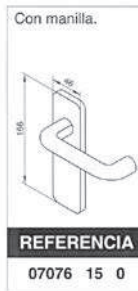
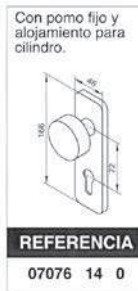
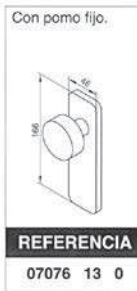
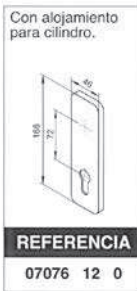


Mod. Serie 59600 cierre lateral
Acabado: Cáter en aleación de aluminio barnizado negro.
Barra de apoyo en acero barnizado rojo.

Código: CI59605 - CI59615

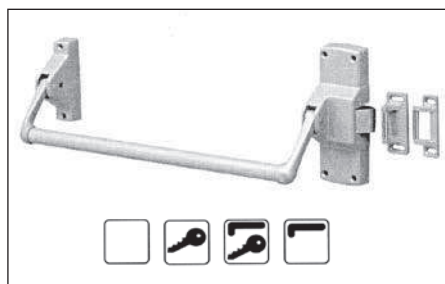
Mod. cierre Alto y Bajo
Para instalar sobre la hoja secundaria en puertas de 2 hojas., cuando no es posible la instalación de la contracerradura de embutir.

Código: CI59646

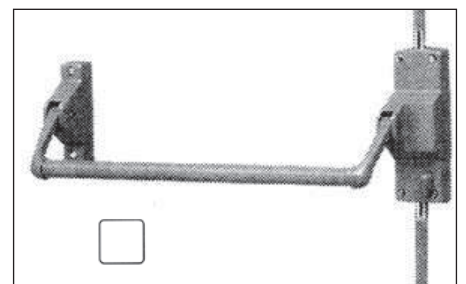


Mod. Prestige
Cáter en acero barnizado negro o en acero inoxidable.


Código: CI59301.90.0



Mod. Serie 1000
Para puertas de 1 hoja.
Cierre lateral.
**Código: CIS01260-CIS01261-
CIS01262-CIS01263**



Modelo Serie 1000
Para puertas de 1 hoja.
Cierres alto-bajo (manual).
Código: CIS01560

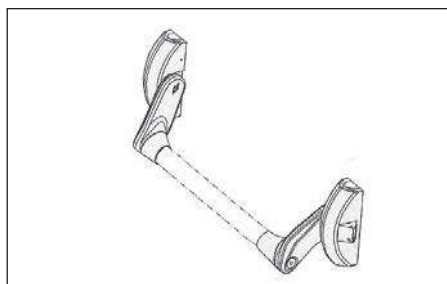


Modelo Serie 1000
Para puertas de 2 hojas.
Salida de emergencia.
Código: CIS01561

CISA

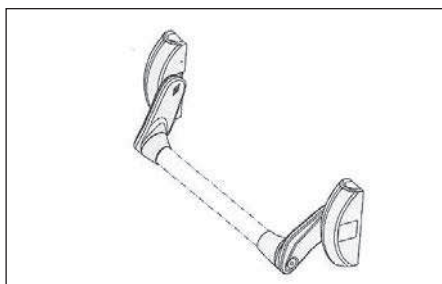
**Mod. FAST PUSH de sobreponer
(sustituye al modelo NEW EUROPA)**

Cárter en aluminio barnizado.
Picaporte autoblocante en aleación de aluminio.
Reversible.



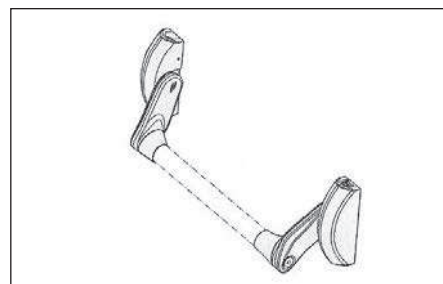
Cierre lateral autoblocante 1 punto.

Código: 15900110



Versión modular para 1, 2 o 3 puntos de cierre.

Código: 15901110

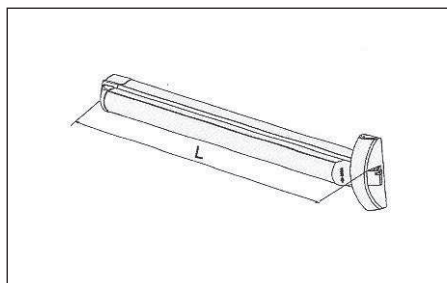


Versión modular para 2 puntos de cierre.

Código: 15901610

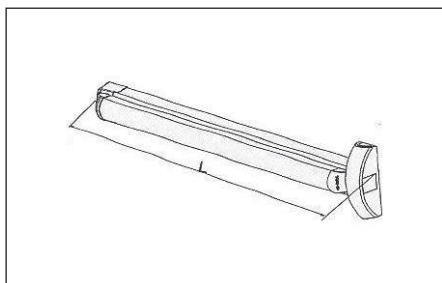
**Mod. FAST TOUCH de sobreponer
(sustituye al modelo TOUCH-BAR-SBLOCK)**

Cárter y barra en aluminio barnizado.
Picaporte autoblocante en aleación de aluminio.
Estándar: Cárter negro con barra roja.
Reversible.



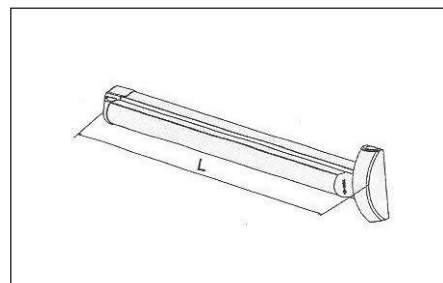
Cierre lateral autoblocante 1 punto.

**Código: 15980110 (1200 mm)
15980111 (840 mm)**



Versión modular para 1, 2 o 3 puntos de cierre.

**Código: 15981109 (1300 mm)
15981110 (1200 mm)
15981111 (840 mm)**



Versión modular para 2 puntos de cierre.

**Código: 15981610 (1200 mm)
15981611 (840 mm)**

CISA

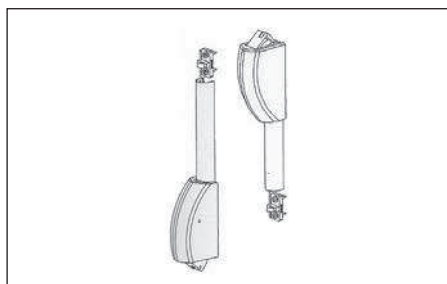

Cierres suplementarios comunes a Fast Push y Touch sobreponer y Fast Push-Pad

Cárter en aluminio barnizado.

Picaportes y pestillos en aleación de aluminio.

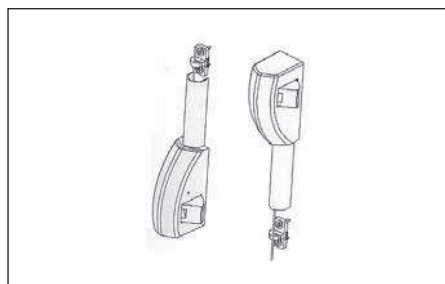
Dotación: Cerraderos, juego de tubos, tornillos de fijación, plantillas de instalación, hoja de instrucciones.

Estándar: Negro.



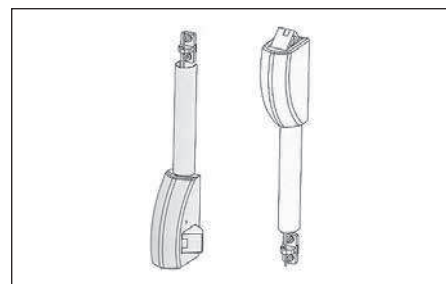
Pareja de picaportes para cierres de alto-bajo.

Código: 10706361



Pareja de picaportes para cierres laterales.

Código: 10706351



Pareja de picaportes para cierres mixtos: alto superior y lateral inferior.

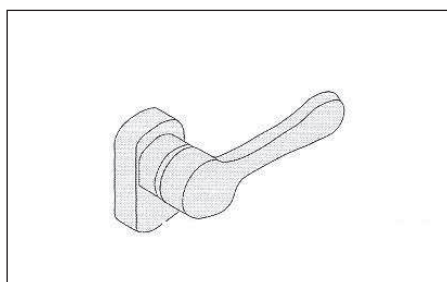

Código: 10706366

Accionamientos externos comunes a Fast Push y Touch, Fast Push-Pad versiones de sobreponer

Aluminio de preso-fusión (zamak).

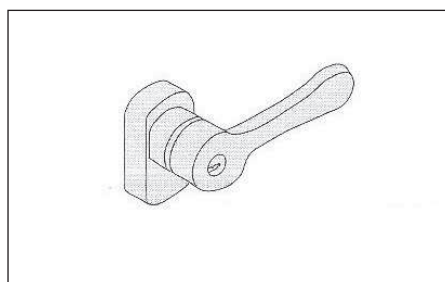
Reversible.

Estándar: Negro.



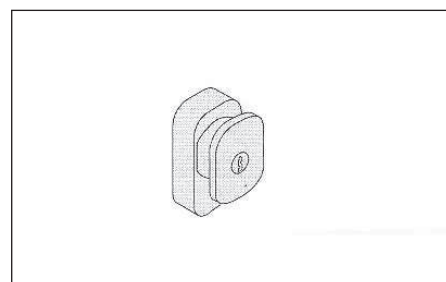
Manilla.

**Código: 107078270 (estándar)
10707827C2 (PVD)**



Manilla condenable por llave.

**Código: 107078280 (estándar)
10707828C2 (PVD)**



Sólo llave con tirador.

**Código: 107078290 (estándar)
10631603C2 (PVD)**

CISA

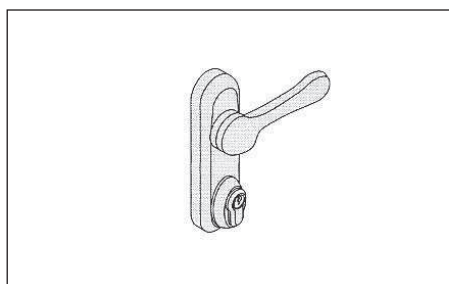

Accionamientos externos comunes a Fast Push y Touch, Fast Push-Pad y Prestige versiones de sobreponer

Aluminio de preso-fusión (zamak).

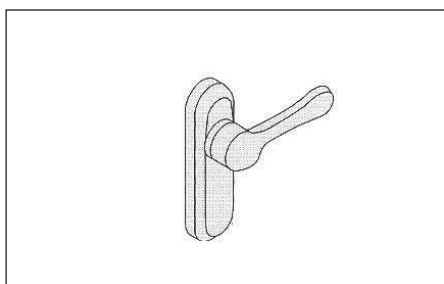
Reversible.

Dotación: Tornillos de fijación, cilindro OG304.02.0.12, instrucciones de montaje.

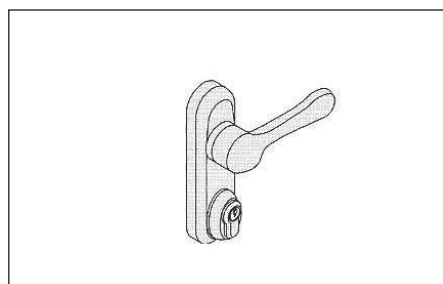
Bajo pedido: Versión con microinterruptor.



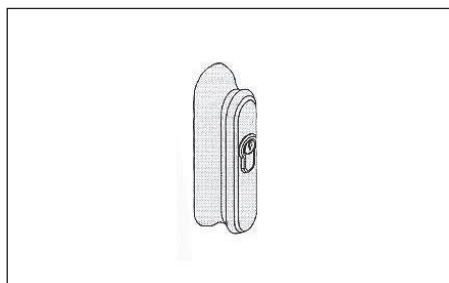
Manilla rebajada condenable por llave.

Código: 107077460

Manilla.

Código: 107077470

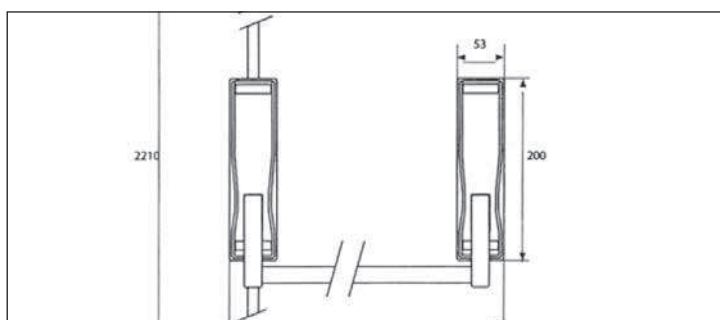

Manilla condenable por llave.

Código: 107077480

Sólo llave con tirador.

Código: 107077490

DORLACK

**Mod. 1000**

Barra horizontal de perfil ovalado 30x19 y falleba de Ø 14.

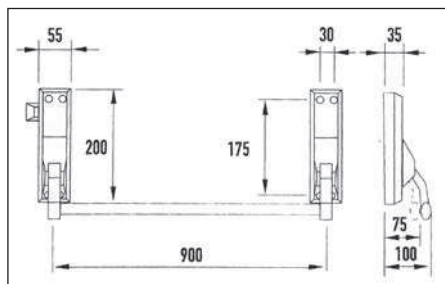

Cilindros de tipo graduable en 2 versiones: convencional

y de seguridad. Longitudes estándar de la barra impulsora y de la falleba: 900 mm.

Cajas y soporte esmaltados. El picaporte cromado es de fácil reglaje por mediación de un tornillo M.5 para su apriete, y un pasador Ø3 que fija de forma definitiva la falleba. Barra impulsora ovalada y cromada. 2 guías para falleba.

Código: CT10001

DORLACK



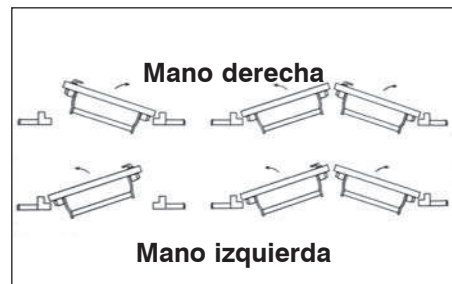
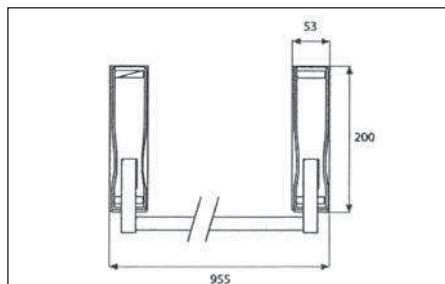

Mod. 7000

Caja ovalada y soporte esmaltados. Barra impulsora ovalada cromada. Juego de contrapalanca adaptable a cada modelo. Cerradero estándar. Mano derecha e izquierda.

Código: CT7000D

Ref.	Acondicionamiento ext.	Funcionamiento
CT7000		Sin funcionamiento ext.
CT7001		Con cilindro convencional y pomo por el exterior.

Ref.	Acondicionamiento ext.	Funcionamiento
CT7003		Con manilla por el ext.
CT7004		Con cilindro convencional y manilla por el exterior.




Mod. 80001

Código: 80001

MOTTURA GORILLA

Los productos de la línea **GORILLA AUTOMATIC** pueden instalarse en puertas blindadas de una hoja con anchura de hasta 1300 mm.

Con **GORILLA AUTOMATIC** Mottura desaparecen las cadenas en las salidas de seguridad. Cierre automático de los bulones.




2 puntos de cierre
Con barra horizontal. Precisar mano.

Código: MO86510



2 puntos de cierre
Con manilla. Precisar mano.

Código: MO86410



6 puntos de cierre
Precisar mano.

Código: MO86530


PARA PUERTAS DE VIDRIO

Características generales

Muestras simples, sólo taladros. Con o sin maneta y llave exterior.

Para marco. Para montaje de vidrio. Acabados pintura, plata/inox.

Cierres superior e inferior. Cierre central.



**Cierre lateral en vidrio derecha
Mod. 8001D**

**Cierre lateral en vidrio izquierda
Mod. 8001I**

Código: VID8001D
VID8001I
VID8024D
 (Con maneta y llave derecha)
VID8024I
 (Con maneta y llave izquierda)

**Cierre lateral derecha Mod. 8000D
Código: VID8000D**

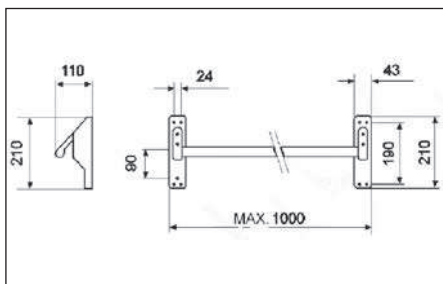
**Cierre lateral izquierda Mod. 8000I
Código: VID8000I**

VID8023D
 (Con maneta y llave derecha)
VID8023I
 (Con maneta y llave izquierda)

Cierre superior en montante e inferior, sin mano Mod. 8301

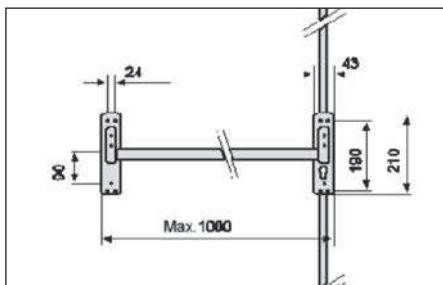

Código: VID8301
VID8024D
 (Con maneta y llave derecha)
VID8024I
 (Con maneta y llave izquierda)

SERRALLER



Importación según Certificado CE,
según norma
EN-1125: 1997+A1:2001

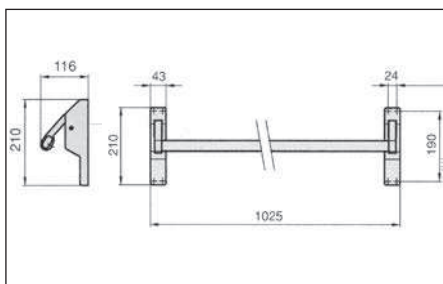

Código: S11000710



Importación según Certificado CE,
según norma
EN-1125: 1997+A1:2001

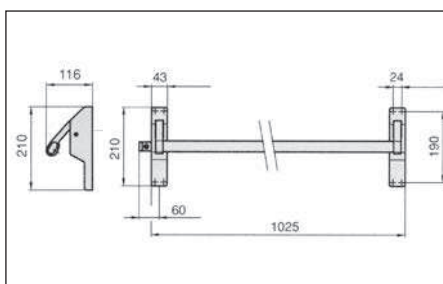

Código: S11000810

TELESCO



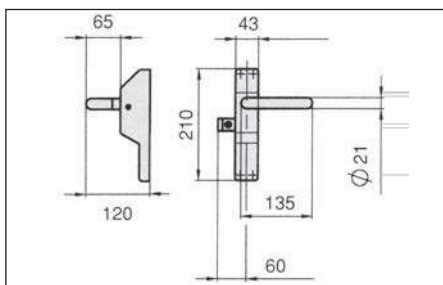
Mod. 150
Barra antipánico reversible para puertas
con cerradura embutida de 1 punto lateral.

Código: TE150R.NR



Mod. 110
Barra antipánico de sobreponer con mano
derecha o izquierda.

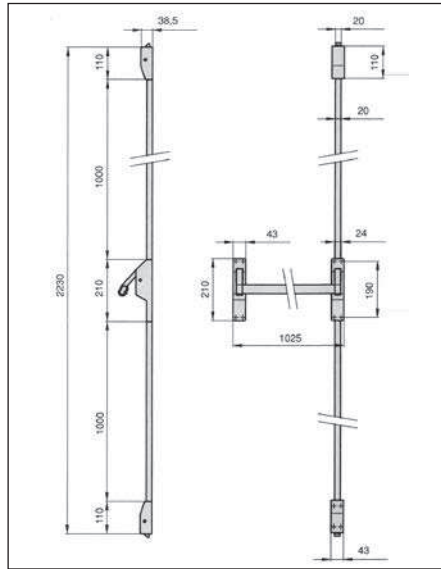
Código: TE110D.NR



Mod. 119
Cerradura antipánico de sobreponer con
mano derecha o izquierda.
Tornillos de sujeción ocultos.

Código: TE119D.NR

TELESCO


**Mod. 120.**

Barra antipánico de sobreponer con cierre alto y bajo aplicable a puertas de 2 hojas (en puertas pasiva).
Homologada según Norma EN1125.
Tornillos de sujeción ocultos.
Opcionalmente se puede aplicar para puertas de 1 hoja con cerradura embutida.

Código: TE120R.NR

Nota: Consultar tarifa para composiciones y acabados.

TESA

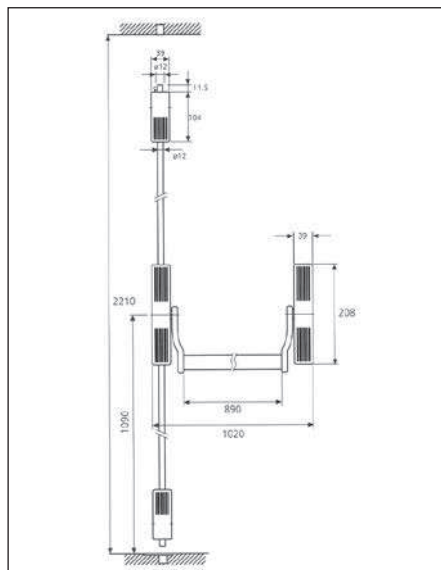

**Serie Universal Mod. 1970**

De embutir.

Certificado UNE-EN 1125.

La variedad de funciones de esta serie permite dar soluciones para cualquier montaje, tanto en puertas de una hoja como de dos hojas.

Código: TE1970

**Mod. 1920**

Barra horizontal de 900 mm.

Altura standard: 2210 mm.

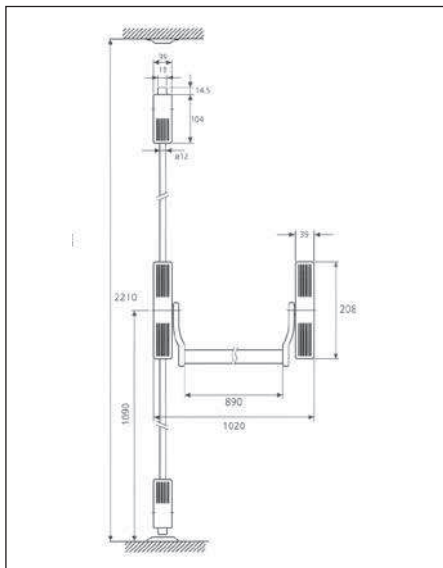
Para alturas superiores utilizar el Kit Ref.

BARV3050N.

Código: TE1920

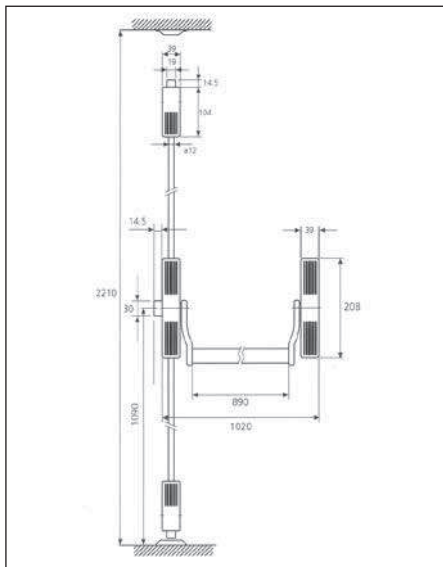
Nota: Ver tarifa para acabados, fallebas y accesorios.

TESA



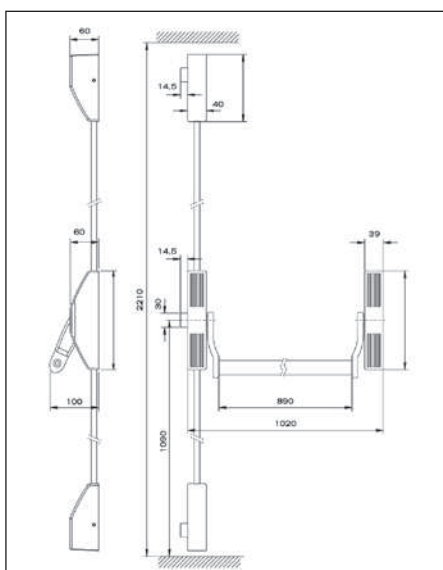
Mod. 1930

Código: TE1939



Mod. 1950

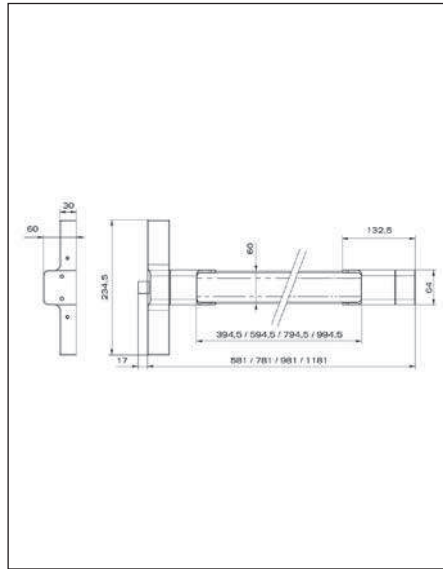
Código: TE1950



Mod. 195L

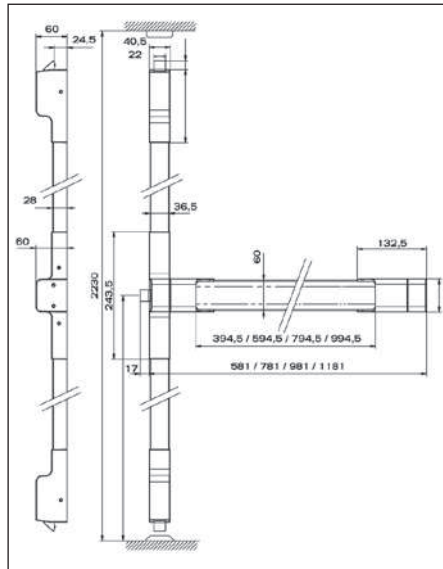
Código: TE195L

TESA



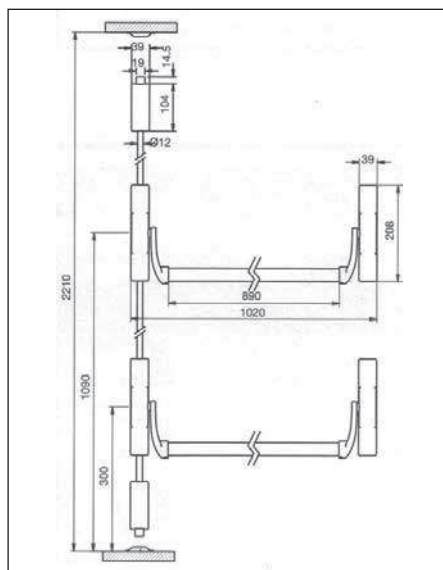
Mod. TOP1S

Código: TETOP15



Mod. TOP3S

Código: TETOP35



De sobreponer, para discapacitados físicos

Código: TE191D

De sobreponer, para discapacitados físicos

Código: TE193D

